

A) SITUAZIONE DEL PATRIMONIO

ATTIVITA'

IMMOBILE		
VALORE CATASTALE	€	20.066.524,00
RISTRUTTURAZIONI	€	1.106.408,74
CASSA	€	1.221,31
IMP.ALLARME	€	58.137,57
COMPUTERS E SOFTWARE	€	138.632,45
ARCHIVI	€	31.723,58
BANCHE C/C	€	89.532,13
CREDITI VERSO CONDOMINIO	€	12.920,36
TITOLI	€	300.000,00
ARCHIVIO FOTOGRAFICO	€	222.280,00
CREDITI V/INQUILINI	€	31.230,40
ARREDAMENTI	€	117.523,37
TOTALE ATTIVITA'	€	22.176.133,91
PATRIMONIO NETTO		

PASSIVITA'

FORNITORI	€	2.000,00
ERARIO	€	6.740,80
INPS	€	7.272,06
DIP.C/STIPENDI	€	6.914,00
	€	-
DEBITI V/BANCHE	€	-
DEPOSITI CAUZ.LI	€	24.309,00

TOTALE PASSIVITA' € **47.235,86**

€ **22.128.898,05**

TOTALE A PAREGGIO € **22.176.133,91**

TRANSITORI

AMBASCIATA DI FRANCIA € **2.120,00**

AMBASCIATA DI FRANCIA € **2.120,00**

B) CONTO DELLA GESTIONE

ENTRATE CORRENTI € **488.108,65**

ENTRATE STRAORDINARIE € -

TOTALE ENTRATE € **488.108,65**

AVANZO CORRENTE

TOTALE A PAREGGIO € **488.108,65**


USCITE CORRENTI € **456.790,02**

USCITE STAORD. € **11.332,86**

TOTALE USCITE € **468.122,88**

€ **19.985,77**

€ **488.108,65**



FONDAZIONE PRIMOLI - ENTE MORALE

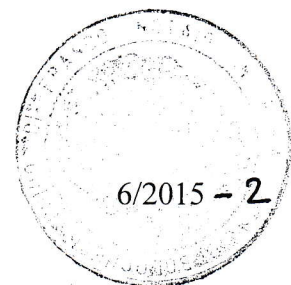

FONDAZIONE PRIMOLI - ENTE MORALE (D.R.8-3-1928, N. 942) VIA ZANARDELLI,1-00186 ROMA - C. F. 80064110580
 ALLEGATO AL CONTO DI GESTIONE ^{31/12/2019}
Verbale delle sedute del Consiglio di Amministrazione

ENTRATE

AFFITTO IMMOBILE	€	403.765,00
CONDOMINIO	€	19.561,00
COMUNE DI ROMA	€	-
INTERESSI BANCARI		€ 0,48
CONTRIBUTI LIBERALITA'	€	1.355,00
CONTIBUTO MIBACT	€	25.996,00
INTERESSI SU TITOLI	€	9.653,00
RIMB.IMPOSTA DI REGISTRO	€	3.488,00
RIMBORSO IMPOSTE	€	3.981,17
ALTRI CONTRIBUTI PUBBLICI	€	20.309,00
RISARCIMENTO ASSICURATIVO	€	-
TOTALE ENTRATE ORDINARIE	€	488.108,65

USCITE

AMM.NE IMMOBILE	€	8.248,57
DIPENDENTI IMMOBILE	€	22.717,79
TOTALE AMM.NE IMMOBILE	€	30.966,36
AMM.NE FONDAZIONE	€	11.627,04
DIPENDENTI FONDAZIONE	€	195.475,62
CONSULENTI E COLLABORATORI	€	42.436,17
TOTALE AMM.NE FONDAZIONE	€	249.538,83
BIBLIOTECA	€	11.766,95
ATTIVITA' CULTURALI	€	56.591,23
TOTALE ATTIVITA' CULTURALI	€	68.358,18
ONERI FINANZIARI	€	908,06
SPESE GENERALI	€	5.091,00
	€	-
	€	-
TOTALE	€	5.999,06
TOTALE USCITE CORRENTI	€	354.862,43
IMPOSTE E TASSE	€	101.927,59
TOTALE USCITE ORDINARIE	€	456.790,02
TOTALE ENTRATE ORDINARIE	€	488.108,65
RISULTATO ECONOMICO NETTO	€	31.318,63
PROVENTI STRAORDINARI	€	-
USCITE STRAORDINARIE	€	11.332,86
SOPRAVVENIENZE PASSIVE	€	11.332,86
CONTI D'ORDINE:	€	-
AMBASCIATA DI FRANCIA	€	2.120,00



FONDAZIONE PRIMOLI - ENTE MORALE

ALLEGATO AL CONTO DI GESTIONE AL 31.12.2019

FONDAZIONE PRIMOLI - ENTE MORALE (D.R. 3-3-1928, N. 942) VIA ZANARDELLI, 1-00186 ROMA - C. F. 80064110580

PARTE PRIMA * DETTAGLIO DELLE ENTRATE

Verbale delle sedute del Consiglio di Amministrazione

<u>ALLEGATO 1/E RIMBORSO DEI LOCATORI</u>	2018	2019	differenza
CONDOMINIO	€ 15.101,75	€ 19.560,75	€ 4.459,00
IMPOSTA DI REGISTRO	€ 3.371,00	€ 3.304,00	-€ 67,00
TOTALE	€ 18.472,75	€ 22.864,75	€ 4.392,00

ALLEGATO 2/E PROVENTI VARI

INTERESSI SU TITOLI	€ 9.100,55	€ 9.653,32	€ 552,77
RIMBORSI DA TELECOM	€ -	€ -	€ -
DIRITTI D'AUTORE GENDEL	€ -	€ 1.809,22	€ 1.809,22
COMUNE DI ROMA	€ -	€ -	€ -
ALTRI PROVENTI	€ 23.909,79	€ 18.500,00	-€ 5.409,79
RIMBORSO BOLLI	€ -	€ -	€ -
INTERESSI BANCARI	€ -	€ 0,48	€ 0,48
LIBERALITA'	€ 4.565,00	€ 1.355,50	-€ 3.209,50
RIMBORSI FISCALI	€ 1.920,00	€ 2.480,00	€ 560,00
CONTIBUTO MIBACT	€ 28.194,00	€ 25.996,00	-€ 2.198,00
RIMBORSI ASSICURATIVI/ RISARCIMENTI	€ 3.860,00	€ -	-€ 3.860,00
TOTALE	€ 71.549,34	€ 59.794,52	-€ 11.754,82

ALLEGATO 3/E LOCAZIONI

	2018	2019	differenza
LOCAZIONI CORRENTI	€ 404.051,95	€ 403.764,99	-€ 286,96
TOTALE	€ 404.051,95	€ 403.764,99	-€ 286,96
		€ -	€ -
TOTALE GENERALE CORRENTE	404.051,95	403.764,99	-€ 286,96
	€ -	€ -	
TOTALE GENERALE	494.074,04	486.424,26	



FONDAZIONE PRIMOLI- ENTE MORALE
ALLEGATO AL CONTO DI GESTIONE AL 31,12.2019
PARTE SECONDA * DETTAGLIO DELLE USCITE



<u>ALLEGATO 1/U AMMINISTRAZIONE IMMOBILE</u>	2018		2019		differenza
ACQUA E LUCE	€	11.283,04	€	2.516,41	-€ 8.766,63
ASSICURAZIONI	€	4.225,00	€	2.516,41	-€ 1.708,59
ASCENSORE	€	1.376,46	€	-	-€ 1.376,46
ELETTRICISTA	€	413,40			-€ 413,40
VIGILANZA	€	-			€ -
IDRAULICO	€	2.879,00			-€ 2.879,00
FABBRO	€	-			€ -
FALEGNAME	€	-	€	-	€ -
AMMINISTRAZIONE CONDOMINIALE	€	-			€ -
CONSULENZE	€	3.182,40	€	-	-€ 3.182,40
LAVORI MURATURA	€	3.364,90	€	-	-€ 3.364,90
ALTRI LAVORI E MANUTENZIONI	€	-	€	-	€ -
MATERIALI	€	143,60	€	1.393,73	€ 1.250,13
COLLABORATORE IMMOBILE	€	-	€	-	€ -
RIMBORSI AD INQUILINI	€	195,60			-€ 195,60
POSTALI	€	65,16	€	8,00	-€ 57,16
TELEFONICHE	€	1.525,36	€	1.814,02	€ 288,66
TOTALE	€	28.653,92	€	8.248,57	-€ 20.405,35

<u>ALLEGATO 2/U AMMINISTRAZIONE FONDAZIONE</u>	2018		2019		differenza
ITALGAS	€	2.682,70	€	4.003,97	€ 1.321,27
CANONE FOTOCOPIATRICE	€	1.999,58	€	2.393,68	€ 394,10
ACQUA E LUCE	€	2.446,30	€	2.516,41	€ 70,11
LAVORI DI MURATURA	€	385,00			-€ 385,00
ALLARME	€	1.329,06	€	-	-€ 1.329,06
PULIZIA LOCALI	€	-			€ -
MATERIALI	€	-	€	-	€ -
IDRAULICO	€	-	€	-	€ -
FABBRO	€	-	€	180,00	€ 180,00
MANUTENZIONI	€	711,39	€	-	-€ 711,39
TELEFONICHE	€	2.486,41	€	2.532,98	€ 46,57
ASSICURAZIONE	€	1.930,00			-€ 1.930,00
ELETTRICISTA	€	-			€ -
COMPETENZE PRESIDENTE	€	-			€ -
FOTOGRAFIE	€	23,50			-€ 23,50
TOTALE		13.993,94	€	11.627,04	-€ 2.366,90

<u>ALLEGATO 3/U BIBLIOTECA</u>	2018		2019		differenza
COLLABORATORI	€	-	€	-	€ -
RILEGATURA LIBRI	€	-			€ -
RESTAURI	€	-			€ -
ENERGIA	€	2.446,30	€	-	-€ 2.446,30
LIBRI	€	122,00	€	4.997,69	€ 4.875,69
ELETTRICISTA E MATERIALI	€	427,00			-€ 427,00
MATERIALE	€	1.083,01	€	-	-€ 1.083,01
FALEGNAME	€	-			€ -
IDRAULICO	€	183,00	€	-	-€ 183,00
TAPPEZZIERE	€	-			€ -
PULIZIE LOCALI	€	-			€ -
MANUTENZIONI	€	711,39	€	6.769,26	€ 6.057,87
TOTALE		4.972,70	€	11.766,95	€ 6.794,26

PAG.4

<u>ALLEGATO 4/U IMPOSTE E TASSE</u>	2018		2019		differenza
COSAP	€	133,00	€	-	-€ 133,00
IMPOSTE NN.UU.	€	3.083,43	€	2.874,25	-€ 209,18




Verbale delle sedute del Consiglio d'Amministrazione

IRAP	€	4.951,02	€	4.952,00	€	5.389,00
ALTRE IMPOSTE	€	7.241,08	€	10.552,00	€	0,98
INTERESSI TRIBUTARI/SANZIONI	€	103,96	€	101,34	-€	3.310,92
ALTRE IMPOSTE IMUTASI	€	45.269,00	€	44.901,00	-€	2,62
TOTALE	€	98.440,53	€	101.927,59	€	3.487,06

ALLEGATO 5/U CULTURA E FORMAZIONE

		2018		2019	differenza
BORSE DI STUDI	€	5.300,00	€	-	-€ 5.300,00
CONVEGNI ATTIVITA' CULTURALE	€	4.402,83	€	56.591,23	€ 52.188,40
TOTALE	€	9.702,83	€	56.591,23	€ 46.888,40



ALLEGATO 6/U DIPENDENTI E COLLABORATORI

	2018		2019 differenza	
DIPENDENTI IMMOBILE	€ 22.046,10	€ 22.717,79	€ 671,69	
DIPENDENTI FONDAZIONE/BIBLIOTECA	€ 157.879,29	€ 195.475,62	€ 37.596,33	
CONSULENTI E COLLABORATORI	€ 43.287,47	€ 42.436,17	-€ 851,30	
TOTALE	€ 223.212,86	€ 260.629,58	€ 37.416,72	

ALLEGATO 7/U ONERI FINANZIARI

	2018		2019 differenza	
ONERI BANCARI			€ -	
INTERESSI PASSIVI	937,42	903,06	-€ 34,36	
TOTALE			5 € 5,00	
TOTALE	937,42	908,06	-€ 29,36	

ALLEGATO 8/U SPESE GENERALI

	2018		2019 differenza	
POSTALI E TRASPORTI	€ 825,97	€ 616,78	-€ 209,19	
SPESE VARIE DOCUMENTATE	€ -	€ 240,00	€ 240,00	
CANCELLERIA E STAMPATI	€ 563,70	€ 1.875,42	€ 1.311,72	
RIMBORSI LISTA	€ 22,00	€ 138,20	€ 116,20	
ASSICURAZIONI	€ 1.930,00	€ 1.930,00	€ 0,00	
SPESE RAPPRESENTANZA	€ 404,90	€ 290,60	-€ 114,30	
TOTALE	€ 3.746,57	€ 5.091,00	€ 1.344,43	
SOPRAVVENIENZE PASSIVE	€ -	€ -	€ 0,00	
TOTALE	€ 3.746,57	€ 5.091,00	€ 1.344,43	

ALLEGATO 9/U ONERI STRAORDINARI

	2018		2019 differenza	
RISTRUTTURAZIONE IMMOBILE			€ -	
SOPRAVVENIENZA BLINN	37.812,92	-	€ 37.812,92	
ARREDAMENTI	-	-	€ -	
RESTAURO FOTOGRAFIE			€ -	
RESTAURI / LAVORI FONDAZIONE	-	11.332,86	-€ 11.332,86	
IMPIANTI DI SICUREZZA			€ -	
TOTALE	37.812,92	11.332,86	€ 26.480,06	

